



**Отчет об исполнении муниципального задания на оказание (выполнение) муниципальной услуги
по состоянию на 31 декабря 2017 года
муниципальным бюджетным учреждением социального обслуживания Таймырского
Долгано-Ненецкого муниципального района «Комплексный центр социального
обслуживания «Таймырский»**

№ п/п	Критерии оценки выполнения муниципального задания (с нарастающим итогом)														ОЦ итоговая %
	Полнота и эффективность использования средств районного бюджета на выполнение муниципального задания						Количество потребителей муниципальных услуг (количество муниципальных)			Показатели, характеризующие качество оказываемых муниципальных услуг					
	К 1пл, тыс.руб.	К 1кас, тыс.руб.	К 1ф (расч.тыс.руб.)	К 1,1, %	К 1,2, %	К 1, %	К 2пл, ед.изм.	К 2ф, ед.изм.	К 2, %	наименование показателя, ед.изм.	К Зпл	К Зф	К Зи, %	К З, %	
1	2	3	4	5	6	7	9	10	11	12	13	14	15	16	
1	37 158 742,68	37 077 656,48	37 158 742,68	99,78%	100,00%	99,89%	90,00	139,00	154,44%	1. Доля получателей социальных услуг, получающих социальные услуги в рамках заключенных договоров о социальном обслуживании с организацией, от общего числа получателей социальных услуг	100,0%	100,0%	100,0%	x	
										2. Количество нарушений санитарного и пожарного законодательства в отчетном году, выявленных при проведении проверок	0,0%	0,0%	100,0%	x	
										3. Удовлетворенность получателей социальных услуг в оказанных социальных услугах	90,0%	100,0%	111,1%	x	
										4. Укомплектование организации специалистами, оказывающими социальные услуги	90,0%	100,0%	111,1%	x	
										5. Доступность получения социальных услуг в организации	50,0%	50,0%	100,0%	x	
										<i>Расчет оценки К Зусл</i>	x	x	x	104,4%	
2.	41 880 454,87	41 798 213,57	41 880 454,87	99,80%	100,00%	99,90%	3 571,00	3 736,00	104,62%	1. Доля получателей социальных услуг, получающих социальные услуги в рамках заключенных договоров о социальном обслуживании с организацией, от общего числа получателей социальных услуг	60,0%	67,5%	112,5%		
										2. Количество нарушений санитарного и пожарного законодательства в отчетном году, выявленных при проведении проверок	0,0%	0,0%	100,0%		
										3. Удовлетворенность получателей социальных услуг в оказанных социальных услугах	90,0%	99,0%	110,0%		
										4. Укомплектование организации специалистами, оказывающими социальные услуги	90,0%	94,5%	105,0%		
										5. Доступность получения социальных услуг в организации	60,0%	60,0%	100,0%		
										<i>Расчет оценки К Зусл</i>	x	x	x	105,5%	
															119,59%
															103,34%




3	43 741 797,01	43 660 710,75	43 741 797,01	99,81%	100,00%	99,91%	338,00	380,00	112,43%	1. Доля получателей социальных услуг, получающих социальные услуги в рамках заключенных договоров о социальном обслуживании с организацией, от общего числа получателей социальных услуг	100,0%	100,0%	100,0%		106,46%
										2. Удовлетворенность получателей социальных услуг в оказанных социальных услугах	90,0%	99,0%	110,0%		
										4. Укомплектование организации специалистами, оказывающими социальные услуги	90,0%	100,0%	111,1%		
										<i>Расчет оценки К Зусл1</i>	x	x	x	107,0%	
4	411 508,44	411 508,44	411 508,44	100,00%	100,00%	100,00%	2,00	3,00	150,00%	1. Удовлетворенность получателей социальных услуг в оказанных социальных услугах	90,0%	100,0%	111,1%		120,37%
										2. Укомплектование организации специалистами, оказывающими социальные услуги	90,0%	100,0%	111,1%		
										<i>Расчет оценки К Зусл1</i>	x	x	x	111,1%	
Всего по учреждению К1 общ	123 192 508,00	123 192 508,00	123 192 508,00	99,80%	100,00%	99,90%	К2общ		130,37%	<i>Расчет оценки К3 общ</i>	x	x	x	107,0%	112,43%

Руководитель учреждения:  И. Новопашина



ФИО, телефон исполнителя: Н.Ю. Ашурова т.8(39191)53652



Расшифровка
Отчета на выполнение муниципального задания на оказание (выполнение) муниципальной услуги

Предоставление социального обслуживания в стационарной форме, включая оказание социально-бытовых услуг, социально-медицинских услуг, социально-психологических услуг, социально-педагогических услуг, социально-трудовых услуг, социально-правовых услуг, услуг в целях повышения коммуникативного потенциала получателей социальных услуг, имеющих ограничения жизнедеятельности, в том числе детей-инвалидов, срочных социальных услуг

по состоянию на 31 декабря 2017 года

Муниципальное бюджетное учреждение социального обслуживания (Таймырский Долгано-Ненецкий муниципальный район) «Комплексный центр социального обслуживания «Таймырский»
 (составляющая учреждения входит из организации)


Критерии оценки выполнения государственного задания

Полнота и эффективность использования средств районного бюджета на выполнение муниципального задания за 2017г.							Объем государственной услуги (Количество потребителей муниципальных услуг (количество муниципальных услуг))					Показатели, характеризующие качество государственной услуги					Общая итоговая			
№ п/п	К1а, тыс.руб.	К1б, тыс.руб. (вс.рас)	К1ф (расч.тыс.руб.) (финансирование)	К1.1, %	К1.2, %	К1, %	Наименование показателя	Единица измерения	КЗ1	К2	Наименование показателя	Единица измерения	Формула расчета	КЗ1	К3	Характеристика причин изменения от запланированных значений		Источники (и) фактического выполнения показателя	КЗ1	К3
1. Предоставление социального обслуживания в стационарной форме включая оказание социально-бытовых услуг, социально-медицинских услуг, социально-психологических услуг, социально-педагогических услуг, социально-трудовых услуг, социально-правовых услуг, услуг в целях повышения коммуникативного потенциала получателей социальных услуг, имеющих ограничения жизнедеятельности, в том числе детей-инвалидов																				
	37 168 742,00	37 077 656,40	37 168 742,00	99,78%	100,00%	99,88%	1. Численность граждан, получивших социальные услуги в стационаре	чел.	154,44%	154,44%	1. Доля получателей социальных услуг, получивших социальные услуги в рамках заключенных договоров с организациями, от общего числа получателей социальных услуг	%	ВА*100, где: А - объем заявок граждан, получивших социальные услуги в учреждениях, включая получателей срочных соц.услуг, за отчетный период, человек; В - объем заявок, заключенных договоров о соц.обслуживании в рамках ИП за отчетный период, человек.	100,00%	104,44%	Увеличение численности получателей социальных услуг в учреждениях в результате заключения договоров с организациями, от общего числа получателей социальных услуг.	Источники информации: отчеты руководителей учреждений, отчеты руководителей филиалов, отчеты руководителей отделов, отчеты руководителей подразделений.	100%	104,44%	119,59%
											2. Количество нарушений санитарного и пожарного законодательства в отчетном году, выявленных при проведении проверок	единицы	0 нарушений - 100% менее 5 нарушений - 90% более 5 нарушений - 80%	100%	100%	Нарушения санитарного и пожарного законодательства в отчетном году отсутствуют.	Источники информации: отчеты руководителей учреждений, отчеты руководителей филиалов, отчеты руководителей отделов, отчеты руководителей подразделений.	100%	Муниципальное задание по муниципальной услуге выгодно	Муниципальное задание по муниципальной услуге выполнено
											3. Удовлетворенность получателей социальных услуг в оказанных социальных услугах	%	ВА*100, где: А - общая численность получателей соц. услуг в учреждении, отвечающих на вопросы о качестве в рамках ежегодного опроса «Декада качества», человек; В - численность получателей соц. услуг в учреждении, отвечающих на вопросы о качестве в рамках ежегодного опроса «Декада качества» «Качество жизни», человек.	100%	100%	В рамках программы «Декада качества» в учреждении в 2017г. в учреждении было проведено 59 опросов о качестве жизни граждан (41 человек, сотрудников учреждения - 27 человек) было проведено 110 опросов «Качество жизни» в учреждении.	Источники информации: отчеты руководителей учреждений, отчеты руководителей филиалов, отчеты руководителей отделов, отчеты руководителей подразделений.	111,1%		
											4. Укомплектованность организации специалистами, оказывающими социальные услуги	%	ВА*100, где: А - объем заявок на предоставление основного профиля на отчетную дату, заявки; В - количество специалистов (заявки) в штате основной деятельности на отчетную дату, заявки.	100%	100%	На отчетную дату в учреждении штатное расписание полностью обеспечено специалистами.	Источники информации: отчеты руководителей учреждений, отчеты руководителей филиалов, отчеты руководителей отделов, отчеты руководителей подразделений.	111,1%		
											5. Доступность получения социальных услуг в организации	%	согласно приложению	100%	100%	Полная доступность предоставления социальных услуг.	Источники информации: отчеты руководителей учреждений, отчеты руководителей филиалов, отчеты руководителей отделов, отчеты руководителей подразделений.	100,0%		

КОПИЯ ВЕРНА
 14.03.2018
 КОМПЕТЕНТНЫЙ ЦЕНТР ПО ОЦЕНКЕ КАЧЕСТВА ГОСУДАРСТВЕННОГО ЗАДАНИЯ

2. Предоставление социального обслуживания в полустационарной форме, включая оказание социально-бытовых услуг, социально-медицинских услуг, социально-психологических услуг, социально-педагогических услуг, социально-трудовых услуг, социально-правовых услуг, услуг в целях повышения коммуникативного потенциала получателей социальных услуг, имеющих ограничения жизнедеятельности, в том числе детей-инвалидов, срочных социальных услуг

41 880 484,87	41 738 213,67	41 880 484,87	99,80%	100,00%	99,00%	1. Численность граждан, получивших социальные услуги в полустационаре	чел.	77,94	Указание на вид социального обслуживания, оказанного в полустационарной форме. Включая: оказание бытовых услуг, социально-медицинских услуг, социально-психологических услуг, социально-педагогических услуг, социально-трудовых услуг, социально-правовых услуг, услуг в целях повышения коммуникативного потенциала получателей социальных услуг, имеющих ограничения жизнедеятельности, в том числе детей-инвалидов, срочных социальных услуг.	Оценки в соответствии с требованиями к качеству оказания социального обслуживания, утвержденными в соответствии с законодательством Российской Федерации.	104,62%	104,62%	1. Доля получателей социальных услуг, получивших социальные услуги в рамках заключенных договоров с организацией, от общего числа получателей социальных услуг	%	ИД*100, где: А – общее число граждан, получивших социальную услугу в учреждении социального обслуживания, включая получателей срочных соци. услуг, за отчетный период, человек; В – число граждан, заключивших договор о соци. обслуживании с учреждением социального обслуживания в рамках ИП за отчетный период, человек.	60%	68%	Указание на вид социального обслуживания, оказанного в полустационарной форме. Включая: оказание бытовых услуг, социально-медицинских услуг, социально-психологических услуг, социально-педагогических услуг, социально-трудовых услуг, социально-правовых услуг, услуг в целях повышения коммуникативного потенциала получателей социальных услуг, имеющих ограничения жизнедеятельности, в том числе детей-инвалидов, срочных социальных услуг.	113%	105,50%	103,34%																																																																												
2. Количество нарушений санитарного и пожарной законодательства в отчетном году, выявленных при проведении проверок																					единицы	9 нарушений - 100% менее 5 нарушений - 90% более 5 нарушений - 87%	3. Удовлетворенность получателей социальных услуг в оказанных социальных услугах																					%	ИД*100, где: А – общая численность получателей соц. услуг в учреждении, отвечающих на вопрос о качестве в рамках ежегодного опроса «Общая оценка», человек; В – численность получателей соц. услуг в учреждении, отвечающих на вопрос о качестве в рамках ежегодного опроса «Общая оценка», человек.	60%	67%	4. Укомплектованность организациями специалистами, оказывающими социальные услуги																					%	ИД*100, где: А – общее число специалистов основного профиля на отчетную дату, человек; В – число занятых (работных) лиц, имеющих специальное образование основного профиля на отчетную дату, человек.	60%	68%	5. Доступность получения социальных услуг в организации																					%	сложно приложить	60%	67%
3. Предоставление социального обслуживания в форме социального обслуживания на дому, включая оказание социально-бытовых услуг, социально-медицинских услуг, социально-психологических услуг, социально-педагогических услуг, социально-трудовых услуг, социально-правовых услуг, услуг в целях повышения коммуникативного потенциала получателей социальных услуг, имеющих ограничения жизнедеятельности, в том числе детей-инвалидов, срочных социальных услуг (очно)																					43 741 797,01	43 660 710,76	43 741 797,01	99,81%	100,00%	99,91%	1. Численность граждан, получивших социальные услуги на дому (очно)	чел.	339	Указание на вид социального обслуживания, оказанного в форме социального обслуживания на дому. Включая: оказание бытовых услуг, социально-медицинских услуг, социально-психологических услуг, социально-педагогических услуг, социально-трудовых услуг, социально-правовых услуг, услуг в целях повышения коммуникативного потенциала получателей социальных услуг, имеющих ограничения жизнедеятельности, в том числе детей-инвалидов, срочных социальных услуг.	Оценки в соответствии с требованиями к качеству оказания социального обслуживания, утвержденными в соответствии с законодательством Российской Федерации.	112,43%	112,43%	1. Доля получателей социальных услуг, получивших социальные услуги в рамках заключенных договоров с организацией, от общего числа получателей социальных услуг	%	ИД*100, где: А – общее число граждан, получивших социальную услугу в учреждении социального обслуживания, включая получателей срочных соци. услуг, за отчетный период, человек; В – число граждан, заключивших договор о соци. обслуживании с учреждением социального обслуживания в рамках ИП за отчетный период, человек.	100%	100%	Указание на вид социального обслуживания, оказанного в форме социального обслуживания на дому. Включая: оказание бытовых услуг, социально-медицинских услуг, социально-психологических услуг, социально-педагогических услуг, социально-трудовых услуг, социально-правовых услуг, услуг в целях повышения коммуникативного потенциала получателей социальных услуг, имеющих ограничения жизнедеятельности, в том числе детей-инвалидов, срочных социальных услуг.	100,0%	107,04%	106,46%																																																							



					2. Удовлетворенность получателей социальных услуг в оказанных социальных услугах	%	ВИА*100, где: А – объем численности получателей соц. услуг в учрежд, отвечающих на вопрос о качестве в рамках системного опроса «Декада качества», человек. В – численность получателей соц. услуг в учрежд, отвечающих на вопрос о качестве в рамках системного опроса «Декада качества» «исполнительство», человек.	99%		110,0%								
					4. Укомплектованность организации специалистами, оказывающими социальные услуги	%	ВИА*100, где: А – объем кол-во штат единиц основного профиля на отчетную дату, единиц. В – кол-во вакантных (замещаю) штат. единиц специалистов основного профиля на отчетную дату, единиц.	100%		111,1%								
4. Предоставление социального обслуживания в форме социального обслуживания на дому включая оказание социально-бытовых услуг, социально-медицинских услуг, социально-педагогических услуг, социально-педагогических услуг, социально-трудовых услуг, социально-правовых услуг, услуг в целях повышения коммуникативного потенциала получателей социальных услуг, имеющих ограничения жизнедеятельности, в том числе детей-инвалидов, срочных социальных услуг (зачисно)																		
411 508,44	411 508,44	411 508,44	100,00%	100,00%	100,00%	1. Численность граждан, получивших социальные услуги на дому (зачисно)	чел.	Указаны численности в штатном расписании учреждений на отчетную дату, человек. 411 508,44 (зачисно)	150,00%	150,00%	1. Удовлетворенность получателей социальных услуг в оказанных социальных услугах	%	ВИА*100, где: А – объем численности получателей соц. услуг в учрежд, отвечающих на вопрос о качестве в рамках системного опроса «Декада качества», человек. В – численность получателей соц. услуг в учрежд, отвечающих на вопрос о качестве в рамках системного опроса «Декада качества» «исполнительство», человек.	99%	100%	111,1%	111,11%	120,37%
					2. Укомплектованность организации специалистами, оказывающими социальные услуги	%	ВИА*100, где: А – объем кол-во штат единиц основного профиля на отчетную дату, единиц. В – кол-во вакантных (замещаю) штат. единиц специалистов основного профиля на отчетную дату, единиц.	99%	100%	111,1%								
Итого									130,37%	136,37%						107,6	112,45	

Руководитель учреждения

ФИО, телефон исполнителя

